

WELKOM

Platformbijeenkomst Avri

8 juli 2024



AGENDA

Opening

Platformbijeenkomst – vooruitblik AB 12 september 2024

- Begroting 2025
- Zienswijzen gemeenten

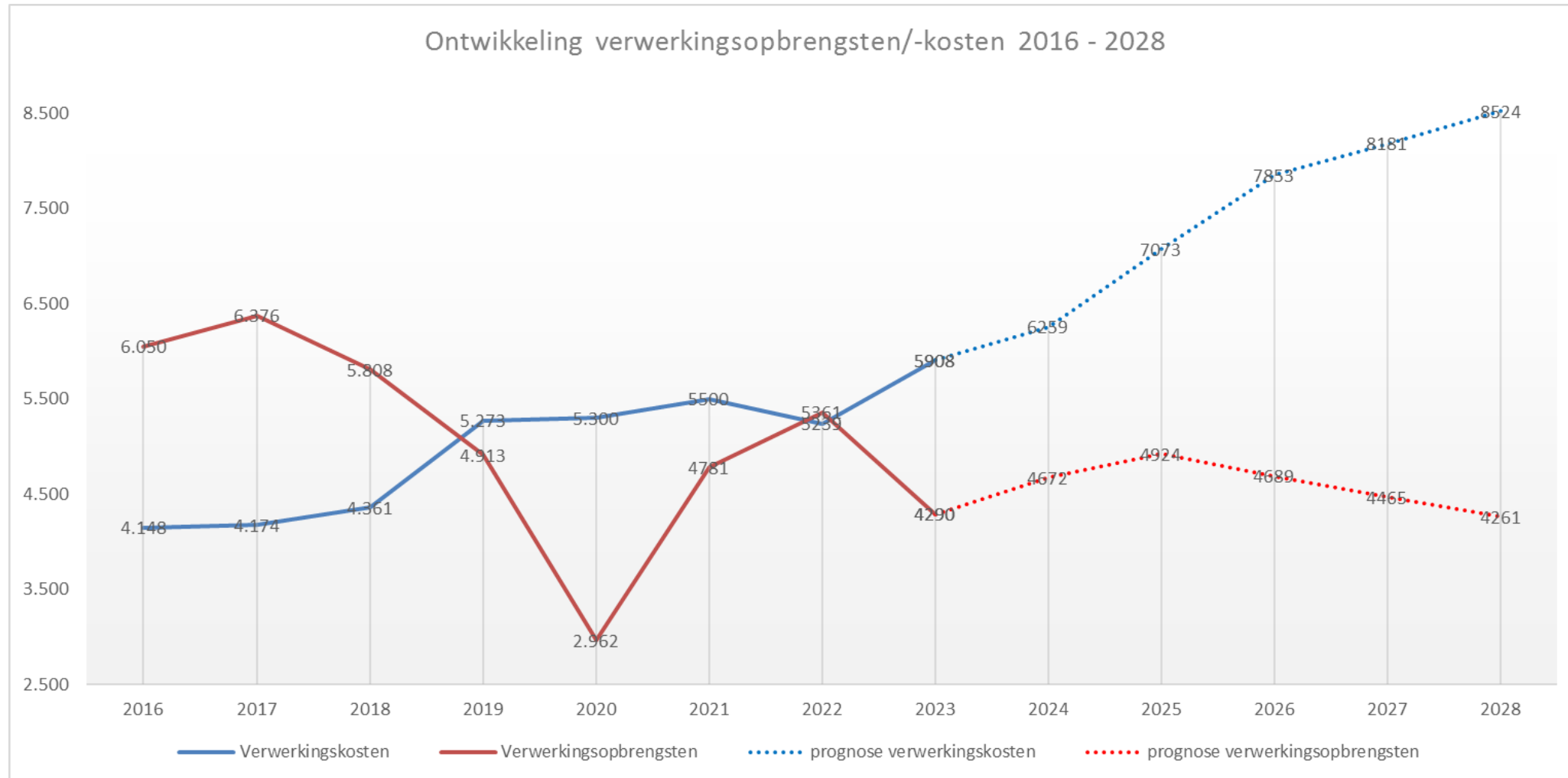
Informatief – besluitvorming AB 14 december 2024

- Zienswijze vast/variabel tarief afvalstoffenheffing

Sluiting

BEGROTING 2025 & ZIENSWIJZENNOTA

ONTWIKKELINGEN OPBRENGST EN KOSTEN

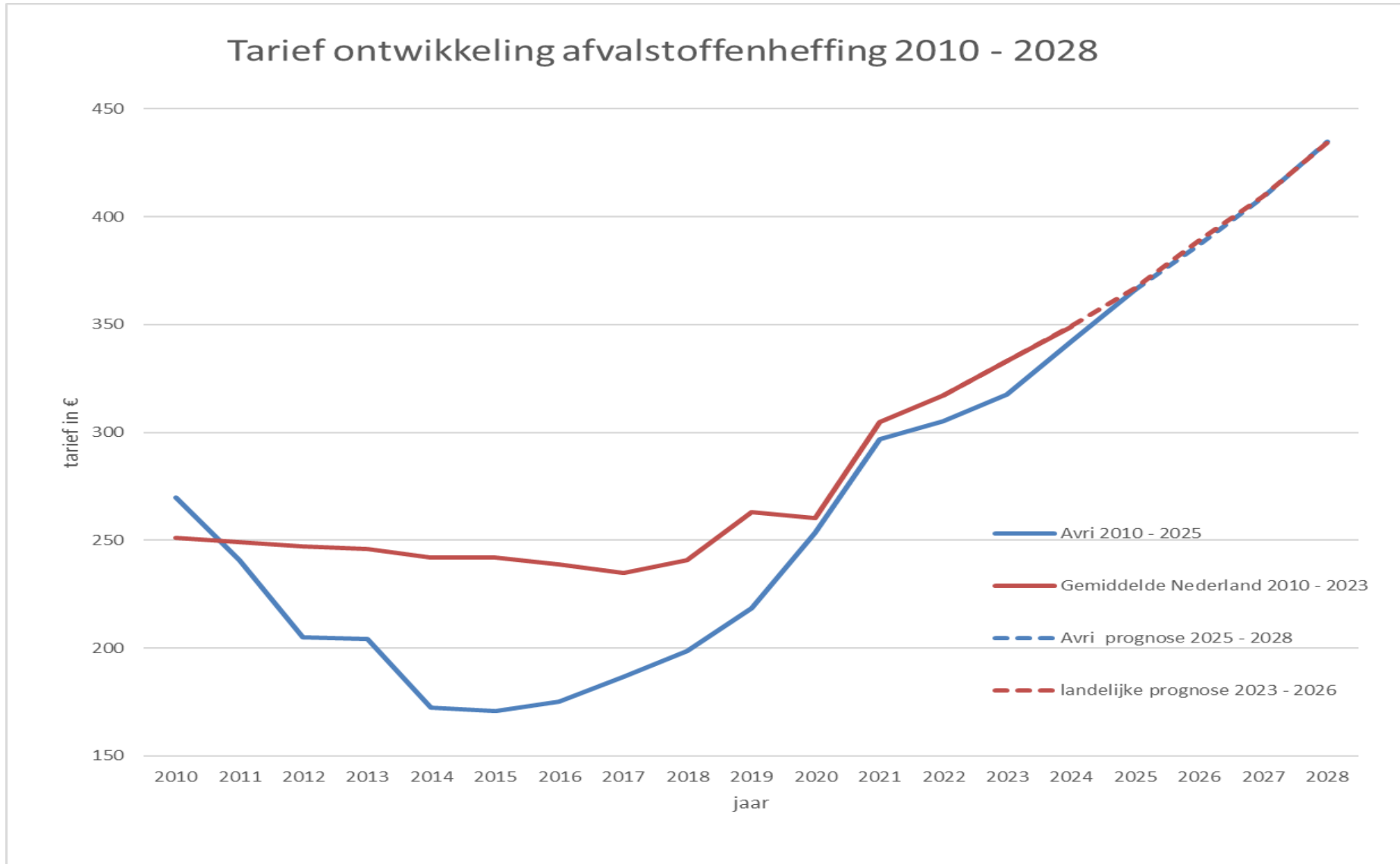


(VOORLOPIG) TARIEF 2025 € 366 (+6,7%)

ONTWIKKELING TARIEF AFVALSTOFFENHEFFING		
Gemiddeld tarief afvalstoffenheffing 2024		€ 343
Marktontwikkelingen	Autonome prijsindexeringen (o.a. CAO, markttarieven)	€ 17
	verwerking afvalstromen en grondstoffen	€ 7
		€ 24
Operationele kosten	temporisering investeringen, onderhoud en brandstof	€ -6
	kapitaallasten	€ 3
Overige	organisatie ontwikkelingen	€ 1
	overige mutaties per saldo	€ 1
Gemiddeld tarief afvalstoffenheffing 2025		€ 366

- Stijging met € 23 (6,7%)
 - Loonstijging
 - Verwachte autonome prijsstijgingen
 - Hogere verwerkingskosten
- Basistarief € 341; gemiddeld variabel tarief € 25
- Exclusief gemeentelijke opslagen inzameling incontinentie, zwerfafval

TARIEFONTWIKKELING

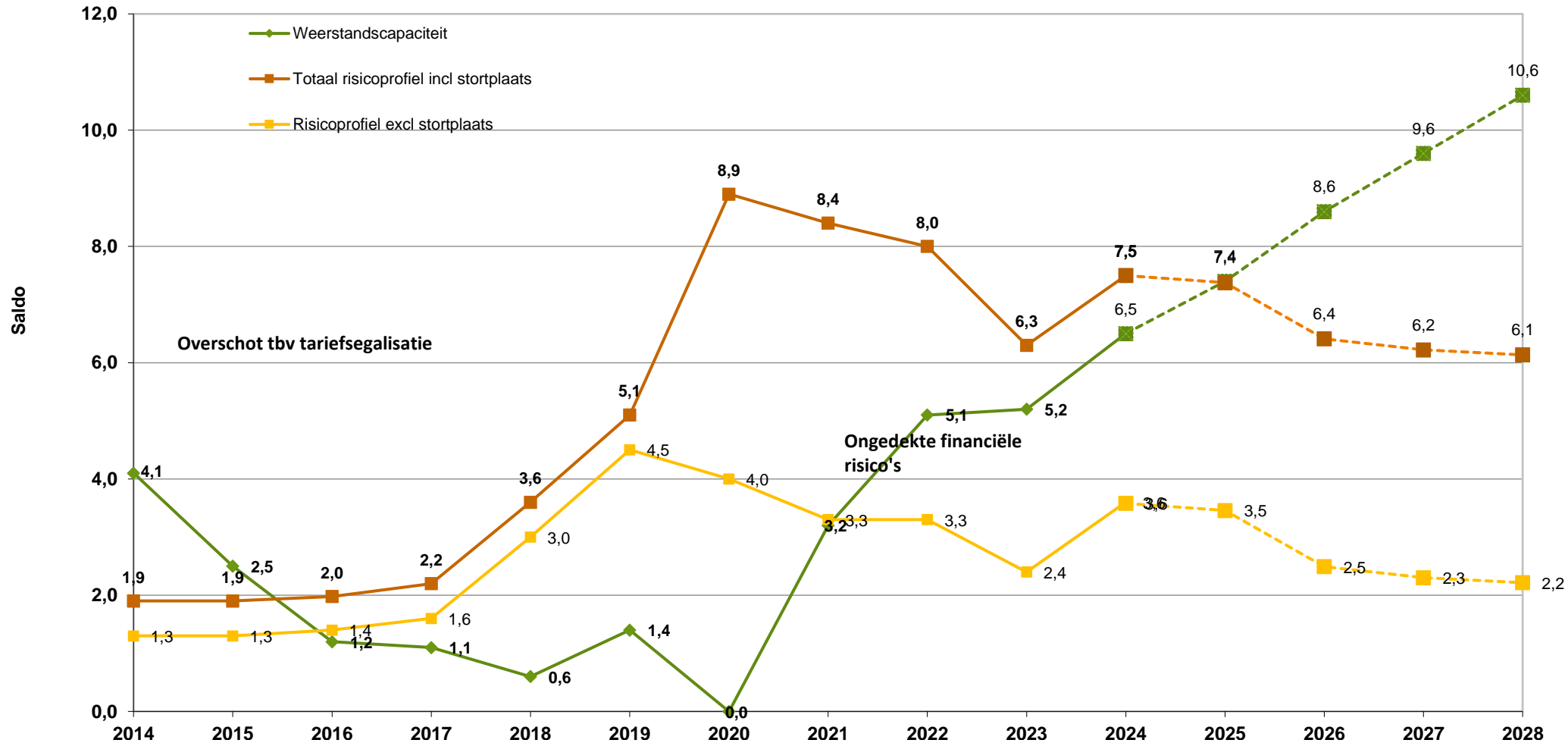


WEERSTANDSVERMOGEN

Meerjarige ontwikkeling weerstandsvermogen basispakket (* € 1 mln)		2023	2024	2025	2026	2027	2028
Gekwantificeerde risico's	(A)	€ 6,3	€ 7,5	€ 7,4	€ 6,4	€ 6,2	€ 6,1
Beschikbare weerstandscapaciteit	(B)	€ 5,2	€ 6,5	€ 7,4	€ 8,6	€ 9,6	€ 10,6
Ratio weerstandsvermogen	B/A)	0,8	0,9	1,0	1,3	1,5	1,7
Betekenis		matig	Matig	voldoende	Voldoende	voldoende	voldoende

WEERSTANDSVERMOGEN BASISPAKKET

Weerstandsvermogen Basispakket 2014-2028
 op basis van risicoparagraaf begroting (risico = kans x effect)
 bedragen per 31-12 x € 1 mln.

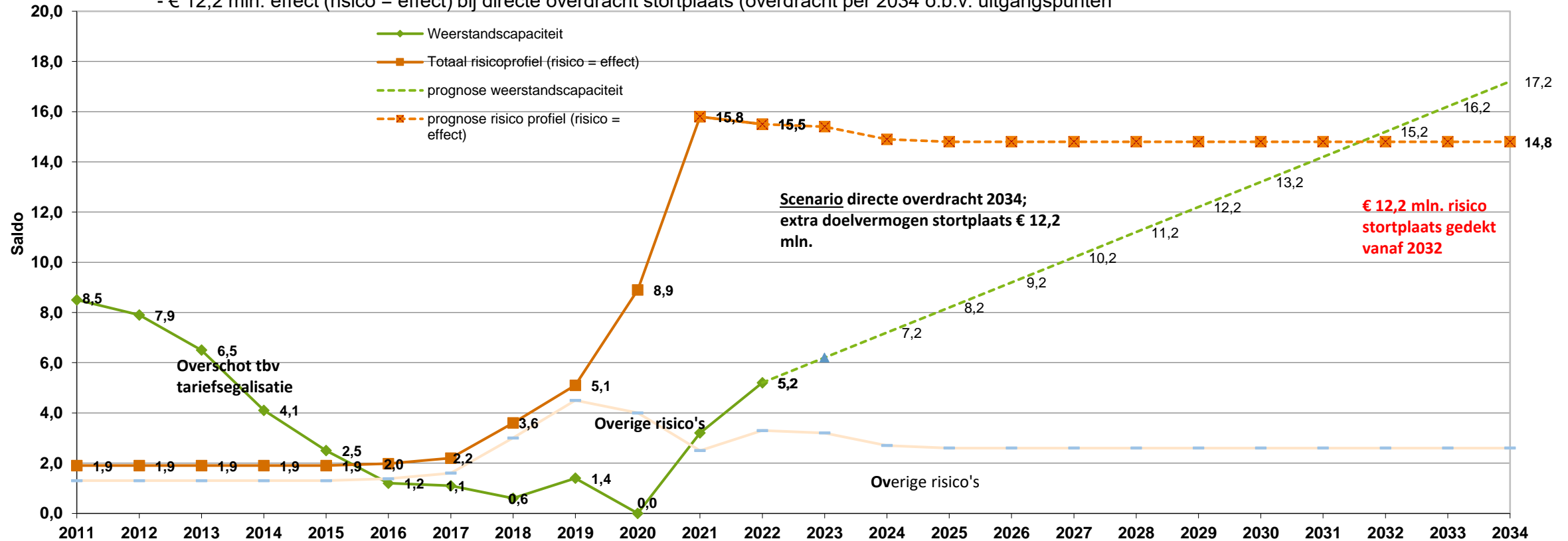


WEERSTANDSVERMOGEN BASISPAKKET

Prognose weerstandsvermogen Basispakket 2011-2034 op basis van scenario

- handhaven € 12 risico opslag per huishouden in tarieven t/m 2034

- € 12,2 mln. effect (risico = effect) bij directe overdracht stortplaats (overdracht per 2034 o.b.v. uitgangspunten)



STORTPLAATS

(BEDRAGEN * 1.000)	1-1-2023	1-1-2024	1-1-2025	Provincie nieuw (rekenrente 3,45%)	Provincie oud (rekenrente 3,1%)
Vermogen (provincie)	7.060	8.534	9.534	8.534	8.534
Benodigd	5.806	7.725	8.725	12.257	17.466
Saldo	1.254	809	809	-3.723	-8.932
Risico's	-4.710	-3.919	-3.919	-521	0
Saldo	-3.456	-3.110	-3.110	-4.244	-8.932

De risico's zijn als volgt bepaald:

(BEDRAGEN * 1.000)	Impact	Kans	Risico
Rekenrente (3,1%)	5.209	10%	521
Vervangingstermijn 75/100	2.541	75%	1.906
Monitoring	1.989	75%	1.492
Totaal			3.919

ZIENSWIJZENOTA - GEMEENTEN

- Meest genoemde onderwerpen
 - Toegenomen vervuiling van grondstoffen
 - Circulair ambachtscentrum Medel
 - Afvalstoffenheffing

ZIENSWIJZENOTA - VERVUILING VAN GRONDSTOFFEN – REACTIE AVRI

- Campagne Schone grondstoffen
- Communicatiecampagne 'Rivierenland Geeft Door'
- Sorteringswerkzaamheden na inzameling
- Hernieuwde analyse in Grondstoffenplan
 - effect bestaande inzamelsystemen
 - Tariefdifferentiatie
- Continue aandacht voor vervuiling in onze communicatie
- Bijplaatsingen
 - Plan van aanpak

ZIENSWIJZENOTA - CIRCULAIR AMBACHTSCENTRUM MEDEL REACTIE AVRI

- Fase planvoorbereiding
- Zorgen gemeente worden serieus worden meegenomen in proces
 - Raadsinformatie- en platformbijeenkomsten
- Planning van het rondje langs de raden vrijwel rond

ZIENSWIJZENOTA

BEHEERSING AFVALSTOFFENHEFFING

- REACTIE AVRI

- Terdege bewust van de financiële situatie bij gemeenten
- Voeren onze taken zo efficiënt mogelijk uit
- Kosten beheersen door stimuleren schonere grondstoffen
- Overhead percentage 14% is gelijk aan vorige jaren
- Benchmark-onderzoeken NVRD
- Onderbouwen nieuw en gewijzigd beleid met nut en noodzaak
 - Raden aan de voorkant meenemen

Verhouding vast-variabel tarief

Afwegingen bij aanpassing



HUIDIGE SITUATIE

- In 2014 systeem van gedifferentieerde tarieven ingevoerd:
 - vast deel van het tarief
 - variabel tarief voor het aanbieden van restafval
- Doel:
 - Betere afvalscheiding
 - Minder restafval
- In 2024:
 - vast € 318
 - variabel: 240-ltr € 8,00; 140-ltr: € 4,67; 30-ltr: € 1/€0,80

POSITIEVE EFFECTEN

- Milieu:
 - 2023: 70 kg/inw.
 - 2014: 200 kg/inw.
- Kosten:
 - 'Goed scheiden loont' de vervuiler betaalt
 - Stijging van de ASH is beperkt gebleven

ONGEWENSTE EFFECTEN

- Bijplaatsingen:
 - in 2023: 5500 meldingen
 - In 2019: 2100 meldingen
- Nulaanbieders:
 - In 2023: 18%: 18.000 huishoudens betalen geen variabel tarief
- Vervuiling grondstoffen:
 - Kwaliteit staat onder druk (PDB, papier, GFT)

SCENARIO'S VERGELIJKEN OP ZES CRITERIA

- Milieu
- Kosten (totaal dienstenpakket Avri, door te rekenen in de ASH)
- Negatieve/ongewenste effecten
- Het principe van de vervuiler betaald
- Uitlegbaarheid aan de inwoners
- Financieel risico (gevaar op achterblijven van de variabele inkomsten)

BEOORDELING SCENARIO'S

Scenario	Milieu	Negatieve effecten	Kosten	Vervuiler betaald	Uitlegbaarheid inwoner	Financieel risico
1. Huidig tarief	0	0	0	0	0	0
2. Verhogen tarief	0	-	-	+	0	-
3. Verlagen tarief	0	0	0	-	-	0
4. Afschaffen variabel	-	+	-	-	-	+

ADVIES: HANDHAVEN HUIDIGE TARIEFSCENARIO

Proces

- DB (voorgenomen besluit)
- Zienswijzeprocedure op scenario's naar de raden
 - Deadline indienen 1 oktober
 - Eventuele vragen op de platformbijeenkomst 16 september
 - Indien niet mogelijk -> concept zienswijze gebruikt
- AB-voorstel 14 december
tijdens de behandeling van de tarieven
 - Platformbijeenkomst 18 november 2024



VRAGEN?







**GEMEENTERAADSLEDEN,
DANK JULLIE WEL!**



